

# ► Paalfender (PF)

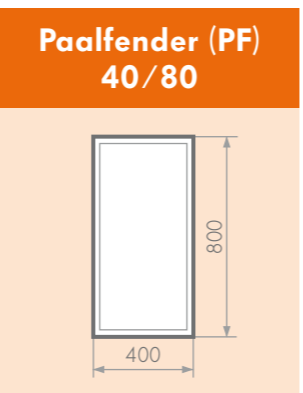
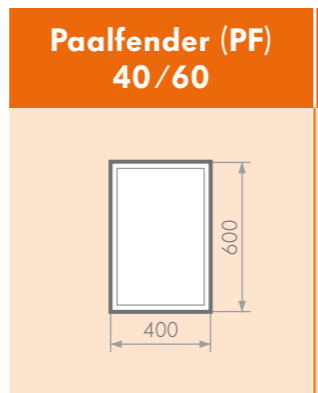
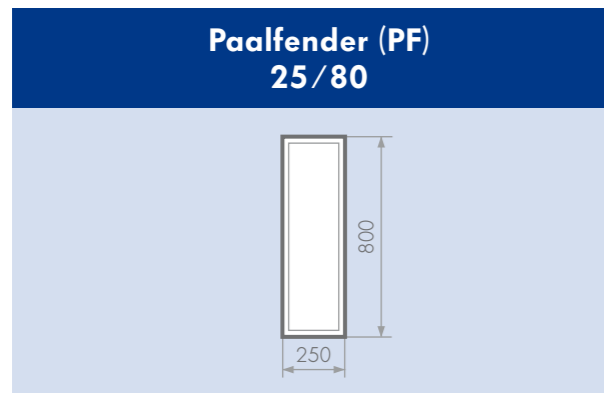


MADE IN THE NETHERLANDS

MADE IN GERMANY

MADE IN THE NETHERLANDS

MADE IN GERMANY



**Ronde paal (Diameter)**

spanbandtype <b>PFS 480</b>	min. 110	max. 145
spanbandtype <b>PFS 650</b>	min. 145	max. 200
spanbandtype <b>PFS 810</b>	min. 180	max. 250
spanbandtype <b>PFS 1020</b>	min. 220	max. 320

**Ronde paal (Diameter)**

<b>Paalfender (PF)</b> (beschermd gebied)	min. 170	max. 210
<b>Fenderspanbanden (PFS)</b> (onbeschermd gebied)	min. 210	max. 270
	min. 260	max. 320
	min. 290	max. 390

**Vierkante paal (Zijde lengte)**

spanbandtype <b>PFS 480</b>	min. 85	max. 115
spanbandtype <b>PFS 650</b>	min. 115	max. 150
spanbandtype <b>PFS 810</b>	min. 145	max. 200
spanbandtype <b>PFS 1020</b>	min. 170	max. 250

**Vierkante paal (Zijde lengte)**

<b>Paalfender (PF)</b> (beschermd gebied)	min. 145	max. 165
<b>Fenderspanbanden (PFS)</b> (onbeschermd gebied)	min. 165	max. 210
	min. 200	max. 255
	min. 220	max. 310

alle maten in mm

SEE YOU AT



Duimeling 7 | NL 6687 LP Angeren  
Tel. +31-6-483 704 10 | Fax +31-26-840 3934  
e-mail info@seaEQ.com

**seaEQ.com**

FOLLOW US ON FACEBOOK AND TWITTER



Wijzingen en fouten voorbehouden.



**seaEQ FENDER Systems**





## PRODUCTINFORMATIE

**De seaEQ-paalfender (PF) beschermt uw jacht bij het in- en uitvaren van de box tegen beschadigingen.**

Uitstekend geschikt voor uw vaste ligplaats of uw ligplaats op vakantie. De sterke nylon stof is zeer scheurbestendig. Daardoor gaat de langfender bijzonder lang mee. Uw jacht wordt niet geremd, maar glijdt gewoon door als deze de paalfender van seaEQ raakt. Uw boot blijft daardoor bestuurbaar en gaat niet dwarsliggen. De PE-vulling dempt de klap van de aanvaring.

De seaEQ-paalfender is verkrijgbaar in twee verschillende hoogten en drie verschillende kleuren. De PF is leverbaar voor verschillende paalafmetingen. De fender kan aan ronde en vierkante palen worden vastgemaakt. Met de drie fenderspanbanden bevestigt u de fender snel en stevig aan de paal.



Kleur: Black



Kleur: Shark-Grey



Kleur: Deep-Blue

**De seaEQ-paalfender is in drie uitvoeringen en in drie verschillende kleuren verkrijgbaar:**

- ▶ **PF 40/80**, (400 x 800 mm)  
De brede en hoge, voor grote palen in een haven met grote verandering van de waterstand.
- ▶ **PF 40/60**, (400 x 600 mm)  
De brede, voor grote palen in een haven met een kleine verandering van de waterstand.
- ▶ **PF 25/80**, (250 x 800 mm)  
De smalle en hoge, voor een paal in een haven met grote verandering van de waterstand.

### Materiaal:

De seaEQ-paalfender is gemaakt van een scheurbestendige en zeer duurzame nylon stof. De paalfender heeft een PVC-coating aan de paalzijde. De vulling is gemaakt van speciaal PE-schuim. De seaEQ-paalfender is rondom stevig afgewerkt met een genaaiete polyesterboord. De fenderspanbanden zijn gemaakt van PP en het hoogwaardige systeem Hook'n Loop. De fenderspanbanden worden met PET-staven gespannen.

Na het seizoen uit het zonlicht opslaan zodat de kleuren langer goed blijven. Alle FENDER-Systems van seaEQ zijn gemaakt zonder metalen bestanddelen. De fendersystemen van seaEQ zijn gemakkelijk te hanteren, flexibel in gebruik en bijzonder sterk.

### Eigenschappen:

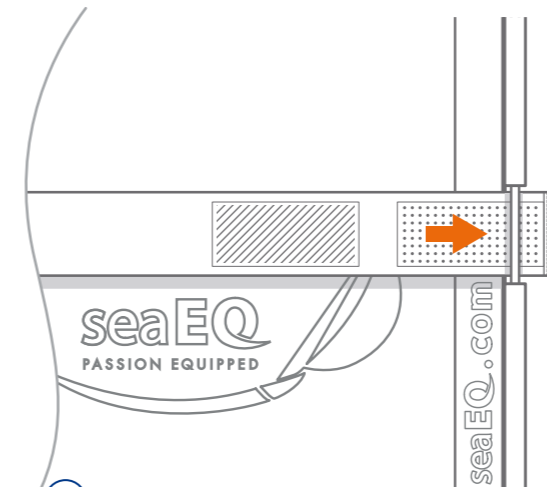
- ▶ Optimale bescherming voor uw jacht.
- ▶ Een mislukte aanlegpoging wordt geen ramp voor de boot.
- ▶ Bij het oefenen mag er iets misgaan.
- ▶ Eenvoudig te monteren. Geen gereedschap nodig. U hoeft niet te boren of te schroeven.

Fenderspanbanden (PFS) »Hook'n Loops« zijn verkrijgbaar in 4 verschillende lengtes. Z.o.z.



## MONTAGE

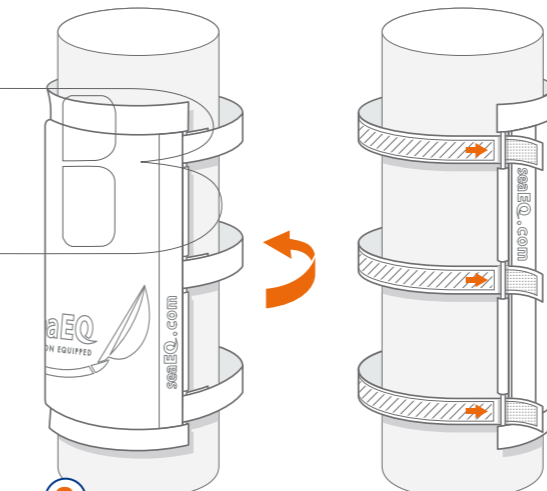
seaEQ  
FENDER Systems



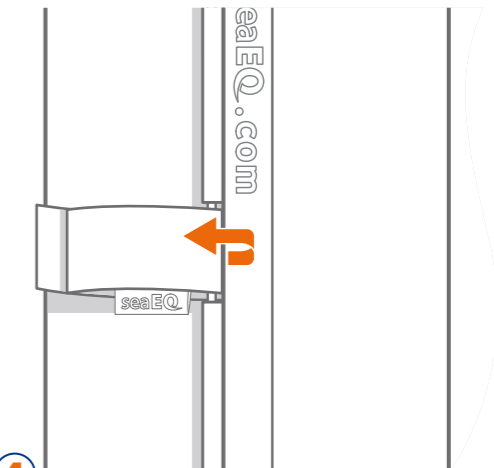
- 1 Spangordels vanaf de voorkant van de paalfender komend in de houder steken en de klittenbanden aan elkaar vast maken.



- 2 Dit met alle drie gordels (PFS) uitvoeren.



- 3 Fender om de paal leggen en de gordels weer door de houder steken. De klittenband alleen met elkaar vastleggen.



- 4 Alle gordels krachtig en even veel spannen en vast sluiten.

Protect your equipment (geschikt voor Paalfenders en Pile-Hook-Straps)

