
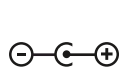
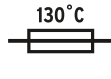
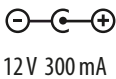


MELLERT SLT®

- DE Bedienungsanleitung / Arbeitslampe / TL500
- GB Operating instructions / Work light / TL500
- FR Notice d'utilisation / Lampe de travail / TL500



SVIB



Mellert SLT GmbH & Co. KG
 D-75015 Bretten
 Langenmorgen 2
 Tel.: +49(0)7252-505-58
 Fax: +49(0)7252-505-10
 www.mellert-slt.com
 E-Mail: kundenservice@mellert-slt.com

TL500
 Made in China to Mellert SLT quality standards
 V 1.0 / 17/09/2014

DE Bedienungsanleitung Arbeitslampe / TL500

Lieferumfang:

1 x TL500
1 x AC Ladegerät
1 x Kfz - DC - 12 V Ladekabel
1 x Magnethalter
1 x Bedienungsanleitung

Sicherheits- und Warnhinweise:

Dies ist eine Taschenlampe. Die enthaltene LED-Lampe ist nur für diesen Zweck bestimmt. Sie ist nicht für die Raumbeleuchtung im Haushalt geeignet.

LED: Nicht direkt ins Licht blicken oder Lampe auf die Augen anderer Menschen richten. Lampe nicht in Wasser oder andere Flüssigkeiten tauchen. Halten Sie Kinder stets vom Produkt, von den Batterien und der Verpackung fern. Das Produkt ist kein Spielzeug. Bei Sach- oder Personenschäden, die durch unsachgemäße Handhabung oder Nichtbeachten dieser Bedienungsanleitung verursacht werden, übernehmen wir keine Haftung! In solchen Fällen erlischt jeder Garantieanspruch.

Technische Angaben:

- Leuchtmittel: 60 x LED weiß / 12 000 mcd
- Leuchtdauer: 4 h
- Leuchtweite: 10 m
- Ladezeit: AC 230 V = 10 - 12 h / DC 12 V = 10 - 12 h
- Akku: Ni MH 3 x 1,2 V 800 mAh

Akku - Ladung:

Öffnen Sie die Gummabdeckung am unteren Teil der Lampe, so daß die Ladebuchse sichtbar ist. Stecken Sie das Ladekabel in die Ladebuchse und laden Sie die Lampe entsprechend der angegebenen Ladezeit. Entnehmen Sie nach abgeschlossenem Ladevorgang das Ladekabel aus der Ladebuchse und drücken Sie die Gummabdeckung wieder auf die Ladebuchse. Laden Sie den Akku nur entsprechend der angegebenen Ladezeiten um eine optimale Lebensdauer des Akkus zu gewährleisten.

Schaltfunktionen:

Betätigen Sie zum Einschalten der Lampe den sich am unteren Teil der Lampe befindlichen Schalter in die Position 1. Wenn Sie nun den Schalter in die Position 0 drücken schaltet sich die Lampe wiederum aus.

Zusätzliche Funktionen:

Durch Aufsetzen des Magnethalters im LED Bereich lässt sich die Lampe an magnetischen Flächen befestigen.

Reinigung und Pflege:

Taschenlampe nur mit einem trockenen, fusselfreien Tuch reinigen.

Umweltschutz / Entsorgungshinweis:

Produkt nur an einer Sammelstelle für Elektroschrott abgeben. Batterien bzw. Akkus gehören nicht in den Hausmüll! Batterien bzw. Akkus und / oder das Gerät bitte über die angebotenen Sammeleinrichtungen zurückgeben.

Garantie / Reparatur:

Dieses Produkt hat eine Garantie von 2 Jahren ab dem Kaufdatum auf Verarbeitung und Material. Diese Garantie erstreckt sich nicht auf Produkte, die unsachgemäß verwendet, verändert, vernachlässigt (incl. normaler Abnutzung), durch Unfälle beschädigt oder anomalen Betriebsbedingungen sowie einer unsachgemäßen Handhabung ausgesetzt wurden. Im Gewährungsfall ist das Gerät zusammen mit dem Kaufbeleg und einer kurzen Mängelbeschreibung an Mellert SLT zu senden. Ohne Garantienachweis erfolgt Nachbesserung ausschließlich gegen Berechnung. Im Reparaturfall wenden Sie sich bitte an oben genannte Adresse.

GB Operating instructions Work light / TL500

Scope of delivery:

1 x TL500
1 x AC adapter
1 x DC adapter
1 x Magnet holder
1 x Operating instructions

Safety instructions and warnings:

This is a flashlight. The LED lamp included is only designated for this purpose. It is not suitable for household room illumination.

LED: Do not look directly into the light, or direct the flashlight into the eyes of other people. Do not immerse the flashlight into water or other liquids. Always keep the product, batteries and packaging out of the reach of children. The product is not a toy. We accept no liability for personal or material damage caused by incorrect use or by failure to comply with these operating instructions. In such cases, any guarantee claim is nullified.

Technical details:

- Illuminant: 60 x LED white / 12 000 mcd
- Battery life: 4 h
- Lighting range: 10 m
- Charging time: AC 230 V = 10 - 12 h / DC 12 V = 10 - 12 h
- Rechargeable battery: Ni MH 3 x 1,2 V 800 mAh

Rechargeable battery charging:

Open the rubber cover at the bottom part of the product so that the charging connector is visible. Put the charging cable inside the charging connector and charge the torch according specified charging time. After having finished the charging process remove the charging cable out of the charging connector and press the rubber cover again on the charging connector. To ensure an optimal lifespan of the rechargeable battery please charge it only according the specified charging time.

Switch functions:

Press the push button at the bottom side of the torch once up to position 1 for switching on the flashlight. By pressing the button once again up to position 0 the flashlight will be switched off.

Additional functions:

By putting the magnet holder in the area of the LEDs you can fix the torch at magnetic surface areas.

Cleaning and care:

Clean the flashlight only with a dry lint-free cloth.

Environmental protection / disposal instructions:

Hand in the product only at a collection point for electrical refuse. Batteries do not belong in household waste! Please hand in batteries and/or the appliance via available collection facilities.

Guarantee / repair:

This product has a 2 year guarantee from the date of purchase for time and materials. This guarantee does not apply to products which are used incorrectly, modified, neglected (including normal wear), damaged by accident or abnormal operating conditions, or are handled incorrectly. For a claim under guarantee, the appliance together with proof of purchase and a brief description of the fault are to be sent to Mellert SLT. If there is no proof of guarantee, repairs will be carried out only against payment. In case of repair please contact the address at the top of this page.

FR Notice d'utilisation Lampe de travail / TL500

Contenu de livraison:

1 x TL500
1 x AC adaptateur
1 x DC adaptateur
1 x Aimant détenteur
1 x Notice d'utilisation

Consignes de sécurité et mises en garde:

Ceci est une lampe de poche. La lampe LED est strictement réservée à cet emploi. Elle ne convient en aucun cas comme éclairage intérieur dans la maison.

LED: Ne pas regarder directement le faisceau de lumière et ne pas diriger la lampe vers les yeux d'autres personnes. Ne pas plonger la lampe dans l'eau ou dans d'autres liquides. Tenir les produits, les piles et les emballages hors de portée des enfants. Ce produit n'est pas un jouet. Nous n'assumons aucune responsabilité pour les dommages matériels ou corporels résultant d'une utilisation incorrecte ou du non-respect des consignes de sécurité! Dans de tels cas, toutes garanties expire.

Caractéristiques techniques:

- Ampoule: 60 x LED blanc / 12 000 mcd
- Durée d'éclairage: 4 h
- Portée en mode: 10 m
- Durée du chargement: AC 230 V = 10 - 12 h / DC 12 V = 10 - 12 h
- Accu: Ni MH 3 x 1,2 V 800 mAh

Chargement de l'accu:

Enlever la chape caoutchoutée afin que la prise de chargement apparaisse. Introduire la fiche du chargeur dans la prise de chargement et charger la lampe en observant la durée de chargement mentionnée ci-dessus. Une fois le chargement effectué, retirer le câble et remettre la chape caoutchoutée sur la prise de chargement. Observer toujours la durée du chargement pour garantir la durée de vie optimale de votre lampe.

Fonctions d'allumage:

Mettez l'interrupteur qui se trouve au bas de la lampe dans la position 1. Pour éteindre la lampe placer l'interrupteur en position 0.

Fonction supplémentaires:

Après avoir placé le clip aimanté sur la partie de la lampe contenant les LED's, celle-ci peut être fixée sur une surface métallique.

Nettoyage et entretien:

Ne nettoyer le produit qu'avec un chiffon sec et non pelucheux.

Protection de l'environnement / Indications

d'élimination:

Porter le produit dans un centre de collecte pour appareils électriques hors d'usage. Ne pas jeter les piles / accus avec les ordures ménagères ! Rapporter les piles / accus et / ou l'appareil aux centres de collecte qui vous sont proposés.

Garantie / Réparation:

Ce produit est garanti pièces et main d'œuvre durant 2 ans à compter de sa date d'achat contre tout défaut de fabrication ou de matière. Cette garantie ne s'étend pas aux produits qui sont utilisés de façon incorrecte, modifiés, négligés (usure normale comprise), endommagés lors d'accidents ou exposés à des conditions de fonctionnement et d'utilisation anormales. Lors de toute réclamation sous garantie, envoyer le produit à Mellert SLT en joignant une brève description du problème et le justificatif d'achat. Sans justificatif de garantie, toute réparation effectuée sera facturée. Dans le cas d'une réparation merci de bien vouloir vous adresser à l'adresse si dessus.