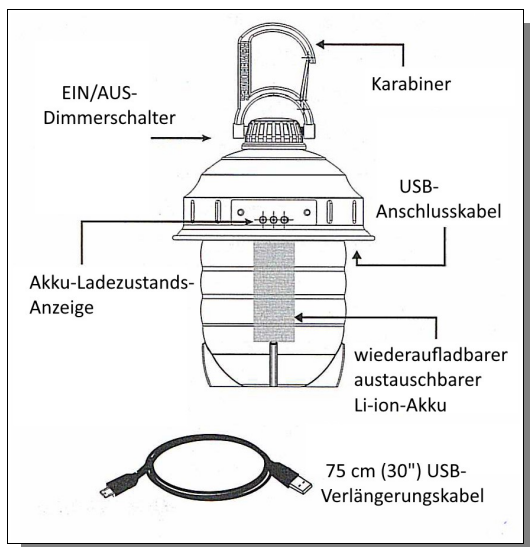


SVB 24172 - 24174 BAREBONES Beacon Akku-Hänge-/Tischlampe

Wichtige Produkteigenschaften



Die LED-Bestückung dieser kompakten und wiederaufladbaren Leuchte liefert ein angenehm warmweißes dimmbares Licht mit bis zu 220 Lumen Helligkeit.

Die Beacon ist die perfekte Allround-Lösung für unterwegs, ideal geeignet für alle einfachen Beleuchtungszwecke.

Bedienungsanleitung

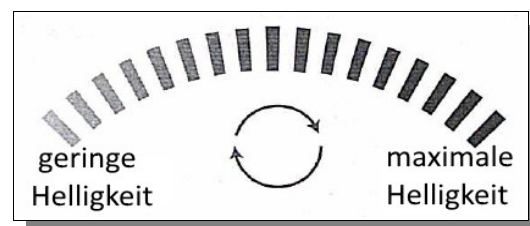
ON/OFF

Zum Einschalten den Dimmerschalter im Uhrzeigersinn drehen.

Einstellen der Helligkeit

Die Leuchte ist mit einem Dreh-Dimmerschalter zur Helligkeitseinstellung ausgestattet. Dieser befindet sich auf der Leuchtenoberseite. (Er ist gleichzeitig die Halterung für den Karabiner.)

Durch Drehen des Schalters bis zum Anschlag wird die Leuchte auf maximale Helligkeit eingestellt.



Aufladen des Akkus

Das USB-Ladekabel befindet sich unter der Leuchtenhaube.

Drehen Sie Ihre Leuchte auf den Kopf, um USB-Stecker und Kabel aus der Ruheposition zu ziehen. Schließen Sie das USB-Ladekabel an einen Standard-USB-Ladeadapter an.

HINWEIS Die Akku-Bestückung der Lampe besteht aus einer GOALZERO Li-ion 18650-Zelle mit beidseitigen PLUS- & MINUS-Kontakten. $\varnothing \times L = 18,6 \text{ mm} \times 68,1 \text{ mm}$. 3,7 V / 2200 mAh . Im Auslieferungszustand der Lampe ist der Akku nur vorgeladen.

SVB 4172 - 24174	BAREBONES Akku-Hänge-/ Tischlampe		SVB Spezialversand für Yacht- und Bootszubehör	Gelsenkirchener Str. 25-27 D - 28199 Bremen Verkauf: (0421) 57290 - 0 Telefax: (0421) 57290 - 40 e-mail: info@svb.de Internet: www.svb.de
		04-18/WPO		
		Seite 1 von 4		

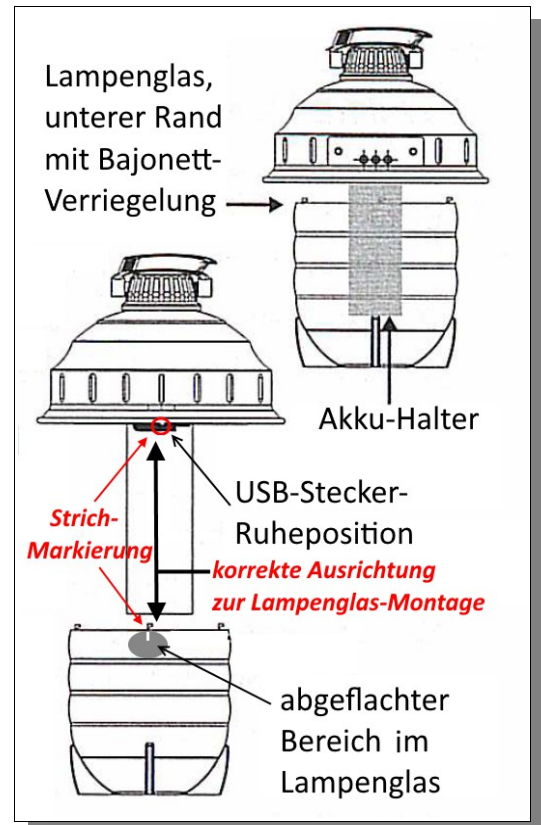
Ersetzen des Akkus

- Halten Sie das Lampenglas fest und drehen Sie das Leuchtenoberteil gegen den Uhrzeigersinn, um die Bajonett-Mechanik zu entriegeln und dann beide Teile voneinander zu trennen.
- Halten Sie das Lampenoberteil fest und schrauben Sie den Akku-Halter gegen den Uhrzeigersinn aus dem Lampenoberteil heraus.
- Entnehmen Sie den Akku.
- Stecken Sie den neuen Akku in den Halter und schrauben Sie diesen wieder in das Lampenoberteil.
Es ist nicht erforderlich, auf die korrekte Polarität zu achten, da der verwendete Akku-Typ auf beiden Stirnseiten mit PLUS- und MINUS-Kontakten ausgerüstet ist.

ACHTUNG Verwenden Sie in dieser Leuchte nur einen original BAREBONES oder GOALZERO Akku.

Andere Marken, Typen oder Kapazitäten können zu Schäden an der Leuchte oder am verwendeten Akku sowie zum Garantieverlust führen.

- Montieren Sie das Lampenglas.
ACHTUNG, es kann nur in einer Position richtig aufgesetzt und verriegelt werden.
 - Beachten Sie den abgeflachten Bereich mit einer weißen Strichmarkierung am unteren Rand des Lampenglases
 - Am Lampenoberteil gibt es im Bereich der USB-Stecker-Ruheposition ebenfalls eine weiße Strichmarkierung.
- Ziehen Sie den USB-Stecker aus seiner Ruheposition, damit er bei der Montage nicht stört.
- Positionieren Sie das Lampenglas so im Lampenoberteil, dass der abgeflachte Bereich und die USB-Stecker-Ruheposition möglichst nah beieinander liegen.
- Verriegeln Sie das Lampenglas durch eine leichte Rechtsdrehung.
Bei korrekter Verriegelung liegen beide Strichmarkierungen direkt nebeneinander.



SVB 24172 - 24174 BAREBONES Beacon Akku-Hänge-/Tischlampe

Pflege, Wartung und Instandhaltung







- Die Leuchtenelektrik hat keine wartungsfähigen Teile. Daher ist es nicht notwendig, die LED-Leiterplatte vom Gehäuseoberteil zu demontieren. Andernfalls kann es zu Schäden und damit zum Garantieverlust kommen.
- Reinigen Sie Ihre Leuchte regelmäßig nach jedem Gebrauch mit einem feuchten Tuch.
- Um die Langlebigkeit des Lithium-Ionen-Akkus zu erhalten empfehlen wir bei normalem Gebrauch, den Akku der Leuchte mindestens alle 3 Monate aufzuladen.
Wenn Ihre Lampe längere Zeit nicht benutzt wird, ist es empfehlenswert, den Akku zu entnehmen und gesondert aufzubewahren

WARNHINWEIS

Die Beacon ist ein hochintensives LED-Leuchtmittel. Vermeiden Sie es, direkt in das Licht zu schauen. Dieses Produkt ist nicht für den Gebrauch durch Kinder bestimmt.

Garantie/Gewährleistung

Der Li-ion-Akku ist ein Verschleißteil. Für diesen besteht daher eine eingeschränkte Garantie-/Gewährleistungsfrist von 12 Monaten.

 Helligkeit min. - max. 30 - 220 Lumen	 Betriebszeiten > 200 Std. min. Helligkeit 6 Std. mittelhell 3 Std. max. Helligkeit	 Li-ion-Zelle: wiederaufladbar, 3,7 V / 2200 mAh, 8Wh
 6 LEDs: 3 Watt Farbtemperatur: 3000 K	 Laden über USB Ladezeit: 4 - 5 Std.	 im Lieferumfang: 75 cm (30") USB-Lade- Verlängerungskabel

info@barebonesliving.com
www.barebonesliving.com


technische Änderungen vorbehalten)

Entsorgungshinweis



Achten Sie darauf, dass defekte Elektroartikel nicht in den Hausmüll gelangen, sondern sachgerecht entsorgt werden (Rücknahme durch den Handel, kommunale Sondermüll-Entsorgung, etc.). Das gilt ebenfalls für Batterien und Akkus. Kleben Sie bei der Entsorgung lithiumhaltigen Batterien und Akkus unbedingt vorher die Pole ab, um einen Kurzschluss zu vermeiden.

Verpackungen bestehen aus wiederverwertbaren Materialien. Bitte führen Sie diese entsprechend sortiert der Wiederverwertung zu.

SVB 4172 - 24174	BAREBONES Akku-Hänge-/ Tischlampe		 Spezialversand für Yacht- und Bootszubehör	Gelsenkirchener Str. 25-27 D - 28199 Bremen
		04-18/WPO		Verkauf: (0421) 57290 - 0 Telefax: (0421) 57290 - 40 e-mail: info@svb.de Internet: www.svb.de
		Seite 3 von 4		

SVB 24172 - 24174 BAREBONES Beacon Akku-Hänge-/Tischlampe

Hinweis zur Verlängerung der Lebenszeit von Lithium-Ionen-Akkus

Bei Lithium-Ionen Akkus gilt mehr noch als bei anderen Akkus, dass durch die richtige Nutzung eine vorzeitige Alterung verhindert und die Lebensdauer verlängert werden kann. Unwiderrufliche Kapazitätsverluste können Sie schon während der Nutzungsphase durch einfache Maßnahmen, wie richtiges Laden und Lagern, vermeiden.


Optimal ist ein Temperaturbereich von 10-25 °C, Temperaturen darüber können zu einer beschleunigten Alterung führen. Bei der Nutzung des Akkus sollten sowohl die Tiefentladung als auch die Völlladung vermieden werden.

Nach der vollständigen Aufladung eines Akkus, sollte man diesen kurz darauf schon vom Ladegerät trennen, um eine vorzeitige Alterung zu verhindern: Das Belassen des Akkus im Laptop, wenn stets nur am Netz gearbeitet wird, kann den Akku langfristig schädigen.

Während einer längeren Lagerung sollten Akkus außerhalb von Geräten und nicht unter hohen Temperaturen gelagert werden...

Quellennachweis:

www.umweltbundesamt.de/umwelttipps-fuer-den-alltag/elektrogeraete/lithium-batterien-akkus#textpart-1

SVB 4172 - 24174	BAREBONES Akku-Hänge-/ Tischlampe		 Spezialversand für Yacht- und Bootszubehör	Gelsenkirchener Str. 25-27 D - 28199 Bremen
		04-18/WPO		Verkauf: (0421) 57290 - 0 Telefax: (0421) 57290 - 40 e-mail: info@svb.de Internet: www.svb.de
		Seite 4 von 4		